



ФЕДЕРАЛЬНАЯ СЛУЖБА
ГОСУДАРСТВЕННОЙ СТАТИСТИКИ

Формирование сведений о производстве
сельскохозяйственной продукции в хозяйствах
населения
Республики Марий Эл



2023

МАРИСТАТ



КАТЕГОРИИ СЕЛЬСКОХОЗЯЙСТВЕННЫХ ПРОИЗВОДИТЕЛЕЙ

Хозяйства всех категорий

Сельскохозяйственные организации

- хозяйственные товарищества,
- общества и партнерства,
- производственные кооперативы,
- унитарные предприятия,
- подсобные сельскохозяйственные предприятия несельскохозяйственных организаций и учреждений

КФХ и ИП

- **крестьянское (фермерское) хозяйство (КФХ)** – объединение граждан, связанных родством и (или) свойством, имеющих в общей собственности имущество и совместно осуществляющих производственную и иную деятельность
- **индивидуальный предприниматель – (ИП)** гражданин (физическое лицо), занимающийся предпринимательской деятельностью без образования юридического лица с момента его государственной регистрации

Хозяйства населения

- личные подсобные и другие индивидуальные хозяйства граждан в сельских и городских поселениях (**ЛПХ и ИХГ**)
- хозяйства граждан, имеющих земельные участки в садоводческих и огороднических некоммерческих объединениях (**ОГ**)



Показатели сельскохозяйственной деятельности формируются:

По направлению
сельскохозяйственного
производства

Растение-
водство

Животно-
водство

По видам
сельскохозяйственной
продукции

Продукция зерновых и
зернобобовых культур ;
Продукция
клубнеплодных и
овощных культур;
Продукция кормовых
культур и др.

Продукция молочного и
мясного скотоводства;
Продукция
свиноводства;
Продукция овце- и
козоводства;
Продукция
птицеводства и др.

По категориям
хозяйств

Хозяйства
всех категорий

СХО

К(Ф)Х и ИП

Хозяйства
населения

По
периодичности

Годовые

Квартальные

Месячные

По
территориальному
признаку

По
республике

По
муниципаль-
ным
образованиям


По видам единиц
измерения

Абсолютные :
- килограммы;
- центнеры;
- тонны;
- гектары;
- рубли и др.

Относитель-
ные:
проценты

Показатели сельскохозяйственной деятельности хозяйств населения формируются в соответствии с Методическими указаниями по проведению расчетов объемов производства продукции растениеводства и животноводства (в натуральном выражении) в хозяйствах всех категорий

Текущие расчеты


МИНЭКОНОМРАЗВИТИЯ РОССИИ
ФЕДЕРАЛЬНАЯ СЛУЖБА ГОСУДАРСТВЕННОЙ СТАТИСТИКИ
(РОССТАТ)

П Р И К А З


30 сентября 2019 г. Москва № 573

Об утверждении методических указаний по проведению текущих расчетов объемов производства основных продуктов сельского хозяйства (в натуральном выражении) в хозяйствах всех категорий

В соответствии с подпунктом 5.2 Положения о Федеральной службе государственной статистики, утвержденного постановлением Правительства Российской Федерации от 2 июня 2008 г. № 420, и во исполнение пункта 5 Плана Федеральной службы государственной статистики по разработке и утверждению официальной статистической методологии и указаний по заполнению форм федеральных статистических наблюдений на 2019 год, утвержденного приказом Росстата от 6 декабря 2018 г. № 716, п р и к а з ы в а ю:


утвердить прилагаемые методические указания по проведению текущих расчетов объемов производства основных продуктов сельского хозяйства (в натуральном выражении) в хозяйствах всех категорий и ввести их в действие начиная с итогов за январь 2020 года.

Временно исполняющий обязанности
руководителя Федеральной службы
государственной статистики



И.Д. Масакова

Годовые расчеты


МИНЭКОНОМРАЗВИТИЯ РОССИИ
ФЕДЕРАЛЬНАЯ СЛУЖБА ГОСУДАРСТВЕННОЙ СТАТИСТИКИ
(РОССТАТ)

П Р И К А З


31 июля 2019 г. Москва № 429

Об утверждении методических указаний по проведению годовых расчетов объемов производства продукции растениеводства и животноводства (в натуральном выражении) в хозяйствах всех категорий

В соответствии с подпунктом 5.2 Положения о Федеральной службе государственной статистики, утвержденного постановлением Правительства Российской Федерации от 2 июня 2008 г. № 420 и во исполнение пункта 4 Плана Федеральной службы государственной статистики по разработке и утверждению официальной статистической методологии и указаний по заполнению форм федеральных статистических наблюдений на 2019 год, утвержденного приказом Росстата от 6 декабря 2018 г. № 716, п р и к а з ы в а ю:

1. Утвердить прилагаемые методические указания по проведению годовых расчетов объемов производства продукции растениеводства и животноводства (в натуральном выражении) в хозяйствах всех категорий (далее – методические указания) (согласовать с Минэкономразвития России письмом от 25 июля 2019 г. № 1221-ПМ) и ввести их в действие начиная с итогов за 2019 год.
2. С введением указанных в пункте 1 настоящего приказа методических указаний признать утратившим силу приказ Росстата от 28 октября 2010 г. № 374 «Об утверждении методических указаний по проведению расчетов объемов производства продукции растениеводства и животноводства (в натуральном выражении) в хозяйствах всех категорий».

Руководитель



П.В. Малков



Нормативная база организации и проведения выборочного обследования личных подсобных хозяйств

- ❑ Основные методологические и организационные положения по проведению выборочного наблюдения за деятельностью личных подсобных и других индивидуальных хозяйств граждан (утверждены приказом Росстата от 17 марта 2022 г. № 125);
- ❑ Календарный план подготовки, проведения и обработки итогов выборочного обследования сельскохозяйственной деятельности личных подсобных и других индивидуальных хозяйств граждан на 2023 год (утвержден приказом Росстата от 15.12.2022 № 946);

- ❑ Предельная численность и распределение лиц (по категориям), а также предельные сроки, периоды и раунды их привлечения для выполнения работ, связанных с проведением выборочного обследования сельскохозяйственной деятельности личных подсобных и других индивидуальных хозяйств граждан (два раунда) в 2023-2025 годах (утверждены приказом Росстата от 26.07.2022 № 520);
- ❑ Условия выплаты вознаграждения лицам, привлекаемым на договорной основе в соответствии с законодательством РФ к выполнению работ, связанных с проведением выборочного обследования сельскохозяйственной деятельности личных подсобных и других индивидуальных хозяйств граждан (утверждены приказом Росстата от 23.03.2022 №138; зарегистрирован в Минюсте России 25.04.2022 №68321);

- ❑ Бланк формы № 2 «Сведения о производстве сельскохозяйственной продукции в личных подсобных и других индивидуальных хозяйствах граждан» и Указания по её заполнению (утверждены приказом Росстата от 26.08.2021 № 516)

Основные показатели выборочного обследования сельскохозяйственной деятельности личных подсобных и других индивидуальных хозяйств граждан для текущих и годовых расчетов

Объемов производства основной продукции сельского хозяйства:

Производство продукции растениеводства:

- зерно;
- картофель;
- овощи;
- сено;
- многолетние травы на семена;
- кормовые корнеплоды;
- плодово-ягодные культуры.

Производство продукции животноводства:

- произведено скота и птицы на убой (в живом весе):
 - *крупный рогатый скот;
 - *свиньи;
 - *овцы и козы;
 - *птица всех видов;
 - *прочие виды скота;
- молоко всех видов;
- яйца всех видов;
 - шерсть;
 - мед

Индексов производства основной продукции сельского хозяйства:

Производство продукции растениеводства:

- зерно;
- картофель;
- овощи;
- сено;
- кормовые корнеплоды;
- плодово-ягодные культуры.

Производство продукции животноводства:

- выращивание скота и птицы (в живом весе):
 - *крупный рогатый скот; *свиньи;
 - *овцы и козы; *птица всех видов;
 - *прочие виды скота;- молоко всех видов;
 - яйца всех видов;- шерсть;- мед
- Индексы цен производителей
сельскохозяйственной продукции**

Формы федерального статистического наблюдения



Хозяйства населения

ЖИВОТНОВОДСТВО

Приложение к ф. № 14 «Сведения о поголовье скота в хозяйствах населения»

(Органы местного самоуправления, 1 раз в год по состоянию на 1 января)

РАСТЕНИЕВОДСТВО

Ф. № 2 «Сведения о производстве сельскохозяйственной продукции в личных подсобных и других индивидуальных хозяйствах граждан»

(Выборочное обследование 5 раз в год)



Источники информации для проведения текущих расчетов :

Хозяйства населения:
выборочное обследование
ф.№2, досчет на городскую
местность

Растениеводство

Хозяйства населения:
выборочное
обследование ф.№2,
досчет на городскую
местность

Животноводство

Для досчета используются:

- итоги разработок данных **за предыдущий год** форм федерального статистического наблюдения 4-сх, 1-фермер, 29-сх, 2-фермер, **№ 2**, 24-сх, 3-фермер;
- данные ВСХП, ф. 22-4 (граждане) Росеестра.



Источники информации для проведения годовых расчетов:

Растениеводство

Животноводство

Хозяйства населения:
выборочное обследование
ф.№2, досчет на городскую
местность

Хозяйства населения:
выборочное обследование
ф.№2, досчет на городскую
местность

Для досчета используются:

- итоги разработок данных за предыдущий год форм федерального статистического наблюдения 29-сх, 24-сх, 1-фермер, 2-фермер, 3-фермер, № 2, приложение к ф. №14, № 9-АПК(мясо)
- данные ВСХП, ф. 22-4 (граждане) Росеестра;
- формы отчетности Минсельхоза России № 9-АПК, №13-АПК, № 16-АПК.



Публикация основных статистических показателей сельскохозяйственной деятельности сельхозпроизводителей

Предварительные итоги

Сведения о производстве основных продуктов животноводства и растениеводства по категориям хозяйств муниципальных образований Республики Марий Эл:
I кв. – апрель, II кв. – июль,
III кв. – октябрь, IV кв. – январь

Сведения об объеме производства основных видов сельскохозяйственной продукции в хозяйствах всех сельскохозяйственных товаропроизводителей по муниципальным образованиям Республики Марий Эл
I кв. – апрель, II кв. – июль,
III кв. – октябрь, IV кв. – январь.

Окончательные итоги

Производство продукции сельского хозяйства в Республике Марий Эл –
май 2023 г.

Выпуск продукции сельского хозяйства в Республике Марий Эл в фактических ценах –
сентябрь 2023 г.



Обследование по форме № 2 «Сведения о производстве сельскохозяйственной продукции в личных подсобных и других индивидуальных хозяйствах граждан» на 2023 год

Этапы работ	% Выборки	Количество хозяйств, участвующих в обследовании, единиц	Число обследований за год	Сбор данных на полевом уровне	Анализ полученных итогов на региональном уровне
1 раунд	0,86	995	2	с 1 по 11 IV; VII	с 11 по 20
2 раунд	0,86	995	3	с 1 по 11 X; XI; XII	С 11 по 20

Число обследуемых хозяйств в год

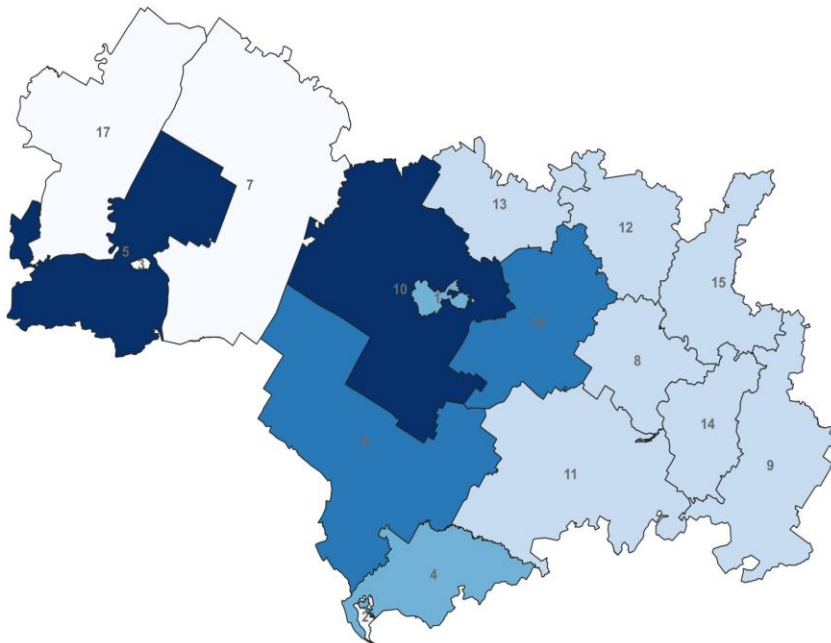
Российская федерация 115230 хозяйств

Республика Марий Эл 1990 хозяйств



ФОРМИРОВАНИЕ ВЫБОРОЧНОЙ СОВОКУПНОСТИ 2023 ГОД НА ОСНОВЕ ГС № 5 и ИНФОРМАЦИОННОГО ФОНДА БД СХМП - 2021

**Муниципальные районы Республики Марий Эл,
принимаящие участие в обследовании по форме № 2**



ОСУЩЕСТВЛЯЕТСЯ 2 РАЗА В ГОД

(КАЖДОЕ ПОЛУГОДИЕ 995 ХОЗЯЙСТВ)

Первое полугодие: 1 выборка

(формирование до 15 марта)

Волжский (**100** хозяйств), Горномарийский (**125**),
Килемарский (**75**),
Куженерский (**75**), Мари-Турекский (**75**), Медведевский (**75**),
Моркинский (**125**), Оршанский (**25**), Новоторьяльский (**50**),
Параньгинский (**70**), Сернурский (**75**), Советский (**100**),
г. Йошкар-Ола, д. Савино (**25**)

Второе полугодие: 2 выборка

(формирование до 15 сентября)

Волжский (**N** хозяйств), Горномарийский (**N**),
Звениговский (**N**), Килемарский (**N**),
Куженерский (**N**), Мари-Турекский (**N**), Медведевский (**N**),
Моркинский (**N**), Оршанский (**N**), Новоторьяльский (**N**),
Параньгинский (**N**), Сернурский (**N**), Советский (**N**),
Юринский (**N**), г. Йошкар-Ола (см) (**N**)



Работа интервьюера



УВАЖАЕМЫЙ ПРЕДСТАВИТЕЛЬ ОБСЛЕДУЕМОГО ХОЗЯЙСТВА!

Ежегодно Маристат на территории Республики Марий Эл проводит **выборочное обследование сельскохозяйственной деятельности личных подсобных хозяйств по форме № 2** «Сведения о производстве сельскохозяйственной продукции в личных подсобных и других индивидуальных хозяйствах граждан», утвержденной приказом Росстата от 26.08.2021 № 516.

Всего в 2023 году в обследовании примут участие **1990 хозяйств**, проживающих в разных районах Республики Марий Эл. В их число вошло и Ваше хозяйство. С 31 марта по 10 апреля и с 30 июня по 10 июля 2023 года к Вам придет интервьюер

для проведения опроса, который **предъявит удостоверение интервьюера Федеральной службы государственной статистики и паспорт.**

Просим Вас принять активное участие в обследовании, предоставляя полные и достоверные сведения интервьюеру.

Опрос и заполнение формы будут осуществляться со слов опрашиваемого. Вся полученная информация является строго конфиденциальной и предназначена только для формирования сводных сельскохозяйственных показателей.

Данное обследование позволит сделать выводы о ситуации в личном секторе сельского хозяйства Республики Марий Эл и разработать эффективные программы государственной поддержки личных подсобных хозяйств и других индивидуальных хозяйств граждан в стране. Обеспечение населения сельскохозяйственной продукцией, сырьем и продовольствием собственного производства в достаточном количестве и ассортименте является задачей первостепенной важности для государства.

Информацию о полномочиях интервьюера и ответы на интересующие Вас вопросы можно получить в Маристате, в отделе статистики сельского хозяйства и окружающей природной среды по телефонам: **8(8362)42-68-80, 89021021944.**

МАРИСТАТ БЛАГОДАРИТ ВАС ЗА СОТРУДНИЧЕСТВО!

Временно исполняющий обязанности
руководителя Территориального органа
Федеральной службы государственной
статистики по Республике Марий Эл



Титульный лист

пример заполнения формы № 2

СВЕДЕНИЯ О ПРОИЗВОДСТВЕ СЕЛЬСКОХОЗЯЙСТВЕННОЙ ПРОДУКЦИИ В ЛИЧНЫХ ПОДСОБНЫХ И ДРУГИХ ИНДИВИДУАЛЬНЫХ ХОЗЯЙСТВАХ ГРАЖДАН

период разработки:

ОПРОС № 3 ЗА СЕНТЯБРЬ, 3 КВАРТАЛ 2023 г.

ФЕДЕРАЛЬНОЕ СТАТИСТИЧЕСКОЕ НАБЛЮДЕНИЕ		
КОНФИДЕНЦИАЛЬНОСТЬ ГАРАНТИРУЕТСЯ ПОЛУЧАТЕЛЕМ ИНФОРМАЦИИ		
ВОЗМОЖНО ПРЕДОСТАВЛЕНИЕ В ЭЛЕКТРОННОМ ВИДЕ		
СВЕДЕНИЯ О ПРОИЗВОДСТВЕ СЕЛЬСКОХОЗЯЙСТВЕННОЙ ПРОДУКЦИИ В ЛИЧНЫХ ПОДСОБНЫХ И ДРУГИХ ИНДИВИДУАЛЬНЫХ ХОЗЯЙСТВАХ ГРАЖДАН		
№ <u>3</u> за <u>сентябрь, 3 квартал</u> <u>2023</u> г. (период разработки)		
Предоставляют:	Сроки предоставления	Форма № 2
лица, проводящие опрос (интервьюеры): - территориальному органу Росстата в субъекте Российской Федерации по установленному им адресу	не позднее 11 числа после отчетного периода ВЫБОРКА 2-2023	Приказ Росстата: Об утверждении формы от 26.08.2021 № 516 О внесении изменений (при наличии) от _____ № _____ от _____ № _____
		5 раз в год
Территория <u>РМЭ, Волжский район</u>		
Населенный пункт <u>д. Петьял</u>		
Код формы по ОКУД	Временный код учета хозяйства	
<u>1</u>	<u>2</u>	
<u>0611007</u>	<u>886047101157</u>	Вид проживания: <u>постоянное</u> Признак актуализации: <u>действующее</u>
ПРОЧИТАЙТЕ ВСЛУХ!		
Вся сообщенная Вами информация рассматривается как конфиденциальная и будет использована только для статистического анализа сводных данных		



Раздел 1

РАЗДЕЛ 1.					
ХАРАКТЕРИСТИКА ЗЕМЕЛЬНЫХ УЧАСТКОВ, НАХОДЯЩИХСЯ В ПОЛЬЗОВАНИИ ХОЗЯЙСТВА					
(заполняется в отчете за июнь и сентябрь по состоянию на 1 июля)					
1. Укажите площадь земельных участков, находящихся в пользовании Вашего хозяйства, включая участки, взятые в аренду или во временное пользование, но без учета участков, сданных в аренду					
Площадь земельных участков в пользовании, М ²				Общая площадь участков, м ²	
приусадебный	полевые	из графы 2 - площадь полевых, занятых многолетними плодово-ягодными и виноградными насаждениями	кормовых угодий (за пределами приусадебного участка)		
1 ≥ (6 + 7 + 8 + 9 + 10) за счет неиспользуемой земли	2	3	4	5 = (1 + 2 + 4)	
3300	500	100		3800	
2. Из графы 1 (приусадебный участок) - площадь (м ²), занятая:	огородом	садом	газонами и декоративными насаждениями	кормовыми угодьями	постройками, сооружениями, дорожками и другие
	6	7	8	9	10
	1220	200		1500	380
Справочно: Для сведения интервьюеров: 1 сотка = 100 м ² ; 1 гектар = 10 000 м ² .					

Графы 7+3 раздела 1 ≥ строк 78+79(м²)+сумма строк 74,75,76,77 раздела 3
* плотность посадки (семечковые-8,85м²; косточковые-8,05 м²; ягодники средняя-1,5 м²) в отчете за июнь и сентябрь



Раздел 2

РАЗДЕЛ 2.

ПОСЕВНЫЕ ПЛОЩАДИ И СБОР УРОЖАЯ СЕЛЬСКОХОЗЯЙСТВЕННЫХ КУЛЬТУР

3. Укажите в соответствующих графах: посевные площади сельскохозяйственных культур под урожай текущего года, убранную площадь и количество собранного урожая сельскохозяйственных культур.

Посевная площадь под урожай текущего года указывается в квадратных метрах, по состоянию на 1 июля, в отчете за сентябрь указывается уточненная посевная площадь на 1 июля.

Наименование культур	№ строки	Посевная площадь, м ² (1 июля)	Убрано за		Собрано за <i>апрель-сентябрь</i> , кг (месяц)	
			<i>апрель-сентябрь</i> , м ² (месяц)	всего	в том числе с повторных посевов	
1	2	3	4	5	6	
Зерновые и зернобобовые культуры (включая кукурузу) - всего	11					
в том числе:	12					
	13					
зернобобовые культуры - всего	14					
в том числе:	15					
	16					
Картофель	17	1490	1490	3100		
Овощи открытого грунта - всего (сумма строк с 19 по 28)	18	Σ200	Σ173	Σ466		
капуста всех сортов	19	27	убрать в октябре ¹	собрать в октябре		
огурцы	20	18	18	72		
томаты (помидоры)	21	27	27	68		
свекла столовая	22	10	10	38		
морковь столовая	23	27	27	60		
лук на репку	24	57	57	143		
чеснок	25	10	10	13		
зеленый горошек	26	8	8	4		
кабачки	27	10	10	45		
тыква	28	4	4	20		
прочие овощи	29	2	2	3		
Овощи закрытого грунта - всего (сумма строк с 30 по 32)	30	Σ10	Σ10	Σ40		
огурцы	31					
томаты (помидоры)	32	10	10	40		
прочие овощи	33					
Культуры бахчевые (арбузы, дыни)	34					
Подсолнечник на зерно	35					
Сахарная свекла	36					
Культуры кормовые корнеплодные (включая сахарную свеклу на корм скоту)	37	10	10	48		
Бахчевые кормовые культуры	38					
Кормовые травы (ц)	39				X	X
Прочие посевы	40				X	X
Итого площадь посева	41	Σ 1710	X	X	X	X

¹ Заполняется по каждой культуре один раз после полной уборки урожая.

² Физическая площадь первого укоса.

Справочно:

Площадь повторных (промежуточных) посевов на 1 июня (1 июля) текущего года - всего (42) , м²

Строка 41 графа 3 раздела 2 всегда меньше или равна сумме граф 6 «огород» + 2 «полевой» раздела 1



Раздел 3

РАЗДЕЛ 3.

МНОГОЛЕТНИЕ ПЛОДОВО-ЯГОДНЫЕ НАСАЖДЕНИЯ И ВИНОГРАДНЫЕ НАСАЖДЕНИЯ И СБОР УРОЖАЯ МНОГОЛЕТНИХ НАСАЖДЕНИЙ

4. Укажите количество многолетних плодовых насаждений и площади ягодников и виноградников, количество собранного урожая. Данные о количестве многолетних плодовых насаждений и площади ягодников и виноградников указываются в отчете за июнь и сентябрь по состоянию на 1 июля.

Наименование культур	№ строки	Всего насаждений <i>на 1.07.2023</i>	В том числе в плодоносящем возрасте	Собрано за	
				май-сент. (месяц)	, кг
1	2	3	4	5	
Семечковые (яблоня, груша, айва и тому подобное - корней; ед.)	74	5	4	100	
Косточковые (вишня, черешня, слива, персик, абрикос и тому подобное - корней; ед.)	75	4	4	60	
Орехоплодные (грецкий орех, фундук, миндаль, фисташка - корней; ед.)	76				
Ягодники: смородина, крыжовник, облепиха и тому подобное - кустов; ед.	77	3	3	15	
малина, клубника и тому подобное, м ²	78	10	X	30	
Виноградники, м ²	79				

Графы 7+3 раздела 1 \geq строк 78+79(м²)+сумма строк 74,75,76,77 раздела 3 *
плотность посадки (семечковые-8,85м²; косточковые-8,05 м²; ягодники
средняя-1,47 м²) в отчете за июнь и сентябрь



Раздел 4

РАЗДЕЛ 4.
ВЫХОД ПРОДУКЦИИ ЖИВОТНОВОДСТВА

за 3 квартал 2023 г.

(квартал)

5. Укажите поголовье сельскохозяйственных животных на конец квартала и количество полученной продукции животноводства за отчетный квартал (учитывается как собственное поголовье сельскохозяйственных животных, так и взятое в аренду)

Наименование показателя	№ строки	Единица измерения	Крупный рогатый скот	Свиньи	Овцы	Козы	Лошади	Северные олени	Птица всех видов	Кролики	Другие виды скота
1	2	3	4	5	6	7	8	9	10	11	12
Наличие на конец предыдущего квартала: скота и птицы - всего	88	гол.	5	2			2		15	9	
из него маточное поголовье	89	гол.	2					X	X	2	
Наличие на конец отчетного квартала, голов: скота и птицы - всего	90	гол.	4*	2			2		15	7	
из него маточное поголовье	91	гол.	2					X	X	2	
Поголовье дошедшего скота, голов (см. пример расчета)	92	гол.	6	X				X	X	X	X
Количество периодов доения, месяцев (см. пример расчета)	93	мес.	3	X				X	X	X	X
Надоено молока, литров	94	л	2600	X				X	X	X	X
Настрижено шерсти, начесано пуха, кг	95	кг	X	X			X	X	X		
Число взрослых кур (без пегулов) на конец отчетного квартала, голов	96	гол.	X	X	X	X	X	X	7	X	X
Получено яиц, штук: от кур	97	шт.	X	X	X	X	X	X	350	X	X
от прочей птицы	98	шт.	X	X	X	X	X	X	5	X	X

*одного теленка продали на дальнейшее выращивание

6. Укажите количество голов скота и птицы, забитых и проданных на убой

Наименование показателя	№ строки	Единица измерения	Крупный рогатый скот	Свиньи	Овцы	Козы	Лошади	Северные олени	Птица всех видов	Кролики	Другие виды скота
1	2	3	4	5	6	7	8	9	10	11	12
Забито и продано на убой, голов	99	гол.								2	
в том числе забито	100	гол.								2	
Получено от забитого скота и птицы, кг: мяса	101	кг								5	
сала	102	кг							X	0.4	
субпродуктов	103	кг							X	0.8	

7. Если хозяйство имеет пчел, укажите:

Наименование показателя	№ строки	Единица измерения	Количество на конец отчетного квартала (за квартал) на 1.10.2023	Справочно: количество на 1 июля ¹
1	2	3	4	5
Пчелы медоносные (семьи) - всего	104	ед.	3	3
Пчелы медоносные (семьи), давшие мед	105	ед.	3	X
Количество периодов медосбора	106	мес.	1	X
Получено меда	107	кг	51	X

¹ Заполняется в октябре, по состоянию на 1 июля.

Мёд, оставленный на корм пчелам, по стр. 107 не учитывать!



Раздел 5

РАЗДЕЛ 5.
РАСХОД КОРМОВ СКОТУ И ПТИЦЕза 3 квартал 2023 г.
(квартал)

8. Укажите, какие корма и в каком количестве были израсходованы на корм скоту и птице за отчетный квартал

Виды кормов	№ строки	Единица измерения	Коровы молочного стада и быки-производители	Крупный рогатый скот (без коров молочного стада и быков-производителей)	Свиньи	Овцы и козы всех возрастов	Птица всех видов	Лошади и другие виды рабочего скота	Другие виды скота <i>кролики</i>
			<i>2 гол.</i>	<i>3 гол.</i>	<i>2 гол.</i>		<i>15 гол.</i>	<i>2 гол.</i>	<i>9-7 гол.</i>
1	2	3	4	5	6	7	8	9	10
Концентрированные корма (зерно, мука, крупа, отруби, жмых, шрот, комбикорма)	110	кг	300	330	180		150	400	80
из них:									
комбикорма	111	кг							
зерно	112	кг		180			75	300	80
из него:									
пшеница	113	кг		180			35		
ячмень	114	кг					40		
овес		кг						300	
мука, крупа	115	кг	300	150	180		75	100	
Сочные корма (силос, овощи, картофель, бахчевые культуры, зеленые корма (подкормка), жом, барда)	116	кг							
из них:									
картофель	117	кг							
овощи и бахчевые	118	кг							
Грубые корма (сено, сенаж, солома, мякина)	119	кг							
из них сено (включая сennую муку)	120	кг							
Корма животного происхождения (молоко, обрат, мясная, рыбная мука)	121	кг	60	200	160				
из них молоко	122	кг	<i>не кормить!</i>	90	50				
Кроме того, яйца	123	шт.							
Прочие корма, включая пищевые отходы	124	кг							

¹ Заполняется за январь - декабрь.

заполняется в отчете за декабрь, 1 раз в год, показатель за год

Стр. 110 «Концентрированные корма» ≥ комбикорма + зерно + мука, крупа;
См. приложение № 5 «Примерное расход кормов на 1 голову» и приложение № 6 «Предельный расход кормов за квартал, за год»



Раздел 6

РАЗДЕЛ 6.
ПРОДАЖА ПРОДУКЦИИ СОБСТВЕННОГО ПРОИЗВОДСТВАза 3 квартал 2023 г.
(квартал)

9. Укажите, какое количество сельскохозяйственной продукции собственного производства было продано (подарено, отдано в оплату за услуги, в оплату труда наемным работникам и тому подобное) за отчетный квартал, и какое количество продукции имеется в хозяйстве на конец отчетного квартала

Виды продукции	№ строки	Продано (подарено, отдано) в отчетном квартале, кг			На сумму, руб.	Запасы на конец отчетного периода (включая покупные) ¹ , кг на 1.10.2023
		Всего	в том числе за пределами своей республики (в составе России), край, области, автономного округа	из гр. 3: перерабатывающим предприятиям, потребкооперации, организациям оптовой торговли		
1	2	3	4	5	6	7
Зерно злаковых и бобовых культур из него:	125					2000
пшеница	126		X	X		700
ячмень	127		X	X		300
овес			X	X		1000
Семена подсолнечника	128			X		X
Картофель	129	1000		X	25000	
Овощи открытого грунта, в том числе:	130			X		
свекла, морковь	131	30		X	900	
лук репчатый	132	20		X	800	
Овощи закрытого грунта, в том числе:	133			X		
томаты	134	10		X	500	
	135			X		
Овощи соленые и квашеные - всего	136			X		
Овощные консервы	137			X		
Культуры бахчевые	138			X		
Фрукты и ягоды свежие в том числе:	139	100		X	3000	
семечковые яблоки	140	100		X	3000	X
косточковые	141			X		X
ягоды культурные	142			X		X
Фрукты и ягоды сушеные	143			X		
Виноград свежий	144			X		
Виноград сушеный (изюм)	145			X		
Цитрусовые	146			X		
Фруктово-ягодные консервы	147			X		
Говядина и телятина	148					
Баранина и козлятина	149					
Свинина	150					5
Субпродукты	151					
Мясо птицы	152					3
Мясо прочих домашних животных	153					10
Кроме того, живой скот и птица, проданные для убоя:	154					
крупный рогатый скот						X
свиньи	155					X
овцы и козы	156					X
птица	157					X
другие виды скота	158					X
Сало	159					
Колбасные изделия	160					
Мясные и мясорастительные консервы	161			X		
Молоко	162	2000		X	40000	5
Сметана и сливки	163			X		1
Масло сливочное	164			X		1
Творог и сырковая масса	165			X		1
Сыр и брынза	166					
Яйца, шт.	167	150		X	1200	30
Шерсть	168			X		X
Мед натуральный пчелиный	169	20		X	10000	X

¹ Заполняется на 1 апреля, 1 июля, 1 октября, 1 я 20 года.² Заполняется на конец отчетного года. Заполняется в отчете за декабрь, 1 раз в год по состоянию на 1.01.2024



Раздел 7

РАЗДЕЛ 7. Заполняется 1 раз в год в отчете за декабрь!
НАЛИЧИЕ, ПОСТУПЛЕНИЕ И ВЫБЫТИЕ СКОТА, ПТИЦЫ И ПЧЕЛ

10. Укажите количество поступивших и выбывших голов скота и птицы

Наименование показателя	№ строки	Единица измерения	Крупный рогатый скот	из него коровы (без коров на откорме и нагуле)	Свиньи	Овцы	Козы	Лошади	Северные олени	Птица всех видов	Кролики	Пчелы медоносные (семьи)
1	2	3	4	5	6	7	8	9	10	11	12	13
Наличие на начало года на	173	гол.										
Родились живые телят, поросят, ягнят, козлят и жеребят и выведено молодняка птицы	174	гол.		X								
в том числе родились телят от коров, поросят от основных свиноматок	175	гол.		X		X	X	X	X	X	X	X
Куплено	176	гол.										
Куплено на сумму	177	руб.										
Прочие поступления	178	гол.										
Продано	179	гол.										
Продано на сумму	180	руб.										
Всего забито скота и птицы в хозяйствах или проданы для убой	181	гол.										X
Всего пало (пропало) скота всех возрастов, включая молодняк	182	гол.										
включая молодняк рождения отчетного года												
Другие причины выбытия	183	гол.										
Наличие на конец года	184	гол.										

11. Укажите количество голов сельскохозяйственных животных на начало и конец года

Наименование	№ строки	Единица измерения	Наличие на начало года	Наличие на конец года
1	2	3	4	5
Из общего поголовья крупного рогатого скота				
взрослое поголовье	185	гол.		
молодняк (кроме нетелей и телят до 1 года)	186	гол.		
нетели	187	гол.		
телята (до 1 года)	188	гол.		
волы	189	гол.		
буйволы	190	гол.		
яки	191	гол.		
Из общего поголовья свиней				
взрослое поголовье	192	гол.		
из него основные свиноматки	193	гол.		
молодняк	194	гол.		
из него:				
молодняк старше 4 месяцев на откорме	195	гол.		
поросята до 4 месяцев	196	гол.		
Из общего поголовья овец				
взрослое поголовье	197	гол.		
из него:				
овцематки и ярки старше 1 года	198	гол.		
молодняк	199	гол.		
Из общего поголовья коз				
взрослое поголовье	200	гол.		
из него:				
козюматки и козочки старше 1 года	201	гол.		
молодняк	202	гол.		
Из общего поголовья лошадей:				
взрослое поголовье	203	гол.		
из него кобылы	204	гол.		
молодняк	205	гол.		



Раздел 8 и Раздел 9

РАЗДЕЛ 8.

РАСХОДЫ НА ПРИОБРЕТЕНИЕ ПРОМЫШЛЕННЫХ ПРОДУКТОВ И ОПЛАТУ ПРОИЗВОДСТВЕННЫХ УСЛУГ

за 3 квартал 2023 г.
(квартал)

12. Укажите, какая сумма была потрачена на приобретение промышленных продуктов и оплату производственных услуг

Наименование затрат	№ строки	Стоимость, руб.	Наименование затрат	№ строки	Стоимость, руб.
1	2	3	1	2	3
Стоимость покупных семян и посадочного материала	206		Затраты на ремонт производственного и хозяйственного инвентаря	211	
Стоимость минеральных удобрений, средств защиты растений	207		Затраты на горюче-смазочные материалы	212	2000
Стоимость производственного и хозяйственного инвентаря, запасных частей	208		Плата за обработку земли <i>если заполнена стр. 213, то д.б. заполнена стр.220, 221</i>	213	2500
Затраты на приобретение ветеринарных препаратов для выращивания скота и птицы	209	400	Другие услуги	215	
Транспортные расходы	210				

РАЗДЕЛ 9.

РАСХОДЫ НА ОПЛАТУ УСЛУГ НАЕМНЫМ ЛИЦАМ

за 3 квартал 2023 г.
(квартал)

13. Укажите количество привлекаемых работников для выполнения каких-либо работ, количество отработанного ими времени и сколько было оплачено им за работу (услугу) (без стоимости материалов)

Наименование работ (услуг)	№ строки	Код ОКВЭД2	Привлечено, чел.	Отработано времени, ч	Сумма оплаты, руб.
1	2	3	4	5	6
Услуги в области растениеводства и животноводства, кроме ветеринарных услуг	220	01.6	1	1	2500
наем с/х техники	221	01.61	1	1	2500
	222				
	223				
	224				
Другие виды услуг (приведите словесное описание)	225				
	226				
	227				

См.приложение № 15 файл "По видам деятельности (ОКВЭД2) и приложение № 16 "пример заполнения раздела 8-9"

Интервьюер

Кузнецова В.И.

(Ф.И.О.)

Не забывать!

(подпись)

29-30 сентября

89023921080

(номер контактного телефона)

« 1-9 » октября 2023 год

(дата составления документа)



пример заполнения
раздела 7

**НАЛИЧИЕ,
ПОСТУПЛЕНИЕ И
ВЫБИТИЕ СКОТА,
ПТИЦЫ И ПЧЕЛ**

в отчете за
декабрь 2023 года

Раздел 7

РАЗДЕЛ 7. (Заполняется 1 раз в год в отчете за декабрь)
НАЛИЧИЕ, ПОСТУПЛЕНИЕ И ВЫБИТИЕ СКОТА, ПТИЦЫ И ПЧЕЛ

10. Укажите количество поступивших и выбывших голов скота и птицы (строки 173 + 174 + 176 + 178 – 179 – 181 – 182 – 183 = строке 184)

	№ строки	Единица измерения	Крупный рогатый скот	из него коровы (без коров на откорме и нагуле)	Свиньи	Овцы	Козы	Лошади	Северные олени	Птица всех видов	Кролики	Пчелы медоносные (семьи)
	2	3	4	5	6	7	8	9	10	11	12	13
Наличие на начало года на 1.01.2023	173	гол.	3	2				1		8	3	4
Родился живых телят, поросят, ягнят, козлят и жеребят и выведено молодняка птицы	174	гол.	2	X							6	
в том числе родилось телят от коров, поросят от основных свиноматок	175	гол.	2	X		X	X	X	X	X	X	X
Куплено	176	гол.			2 (куплены в марте)			1 (куплена в апреле)		7 (куплены в мае)		
Куплено на сумму	177	руб.			7000			40000		2450		
Прочие поступления	178	гол.										
Продано	179	гол.	1 (продано на дальнейшее выращивание)									
Продано на сумму	180	руб.	20000									
Всего забито скота и птицы в хозяйстве или проданы для убоя	181	гол.			1			1		7	6	X
Всего пало (пропало) скота всех возрастов, включая молодняк рождения отчетного года	182	гол.										1
Другие причины выбытия	183	гол.										
Наличие на конец года на 1.01.2024 сопоставить с р.4 стр.90,91,104	184	гол.	3	2	1			1		8	3	3

Раздел 7
заполняется один раз
в год в отчете за
декабрь

Стр.184 = строки
173+174+176+178-
179-181-182-183

Графу 4 таб.11
сопоставить со стр.
173 таб.10 раздела 7

Графу 5 таб. 11
сопоставить со
стр. 184 таб.10
раздела 7 и со стр.90
раздела 4

11. Укажите количество голов сельскохозяйственных животных на начало и конец года (сопоставить с таблицей 10 раздела 7)

Наименование	№ строки	Единица измерения	Наличие на начало года на 1.01.2023 сопоставить со стр.173	Наличие на конец года на 1.01.2024 сопоставить со стр.184 раздела 7 и со стр.90 раздела 4
1	2	3	4	5
Из общего поголовья крупного рогатого скота				
взрослое поголовье	185	гол.	2	2
молодняк (кроме теленков и телят до 1 года)	186	гол.	1	
итого	187	гол.		
телят (до 1 года)	188	гол.		1
волы	189	гол.		
буйволы	190	гол.		
яки	191	гол.		
Из общего поголовья свиней				
взрослое поголовье	192	гол.		
из него основные свиноматки	193	гол.		
молодняк:	194	гол.		1
из него:				
молодняк старше 4 месяцев на откорме	195	гол.		1
поросят до 4 месяцев	196	гол.		
Из общего поголовья овец				
взрослое поголовье	197	гол.		
из него:				
овцематки и ягнот старше 1 года	198	гол.		
молодняк	199	гол.		
Из общего поголовья коз				
взрослое поголовье	200	гол.		
из него:				
козоматки и козочки старше 1 года	201	гол.		
молодняк	202	гол.		
Из общего поголовья лошадей:				
взрослое поголовье	203	гол.		
из него кобылы	204	гол.		
молодняк	205	гол.	1	1



Этапы работ по форме № 2 на 2023 год

Этапы работ	№ опроса	Период разработки	Выборка	Разделы	Период выполнения работ
1 раунд	1	I квартал	1	4, 5, 6, 8, 9	31 марта - 11 апреля 2023
	2	июнь II квартал	1	1, 2 (гр.3), 3 (гр.3,4), 4, 5, 6, 8, 9	30 июня - 10 июля 2023
2 раунд	3	сентябрь III квартал	2	1, 2, 3, 4, 5, 6, 8, 9	29 сентября – 9 октября 2023
	4	октябрь	2	2 (гр.4,5), 3 (гр.5)	1 – 11 ноября 2023
	5	VI квартал	2	4,5,6,8,9	1 – 11 декабря 2023
		год 2023		7	



**ПРОИЗВОДСТВО СЕЛЬСКОХОЗЯЙСТВЕННОЙ ПРОДУКЦИИ
ХОЗЯЙСТВАМИ НАСЕЛЕНИЯ РЕСПУБЛИКИ МАРИЙ ЭЛ ЗА 2022 год
ПО ПРЕДВАРИТЕЛЬНОЙ ОЦЕНКЕ **13610,9** млн рублей (доля **23,2%** в ВРП)**

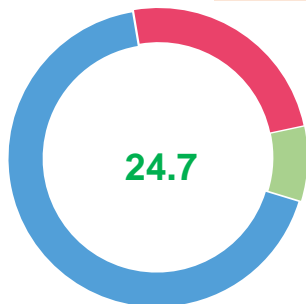
48,6%

*Доля ЛПХ населения в валовой
продукции растениеводства РМЭ*

10,0%

*Доля ЛПХ населения в валовой
продукции животноводства РМЭ*

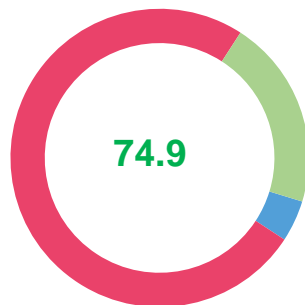
*Доля ЛПХ населения в производстве отдельных видов продукции,
в % от хозяйств всех категорий*



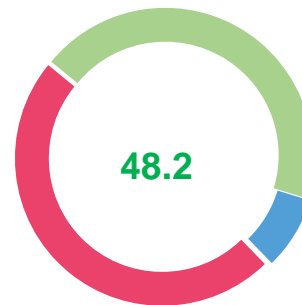
Молоко



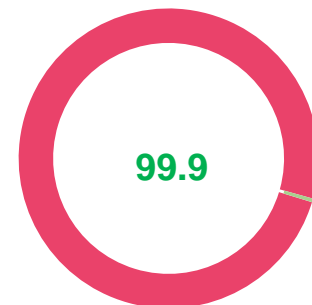
Мясо



Картофель



Овощи



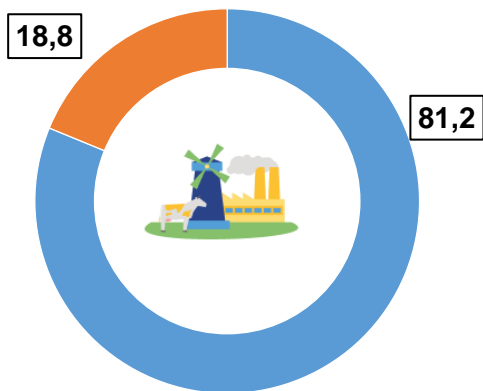
Фрукты и ягоды



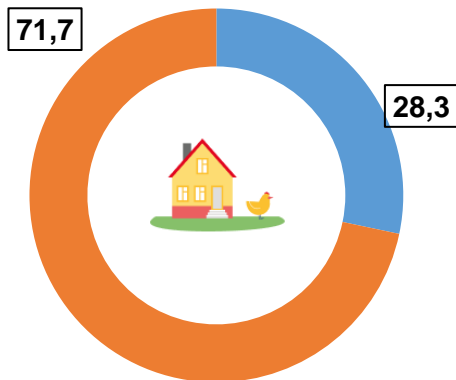
Удельный вес продукции растениеводства и животноводства в продукции сельского хозяйства Республики Марий Эл

предварительные данные за 2022 год; в % от продукции сельского хозяйства

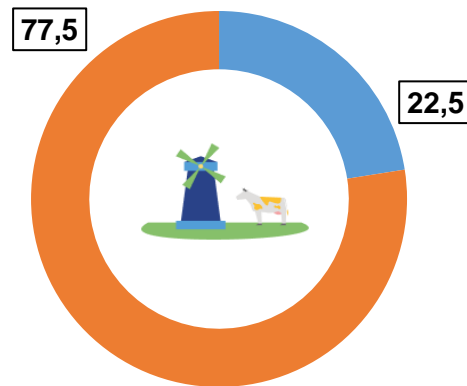
Сельскохозяйственные организации



Хозяйства населения



Крестьянские (фермерские) хозяйства и индивидуальные предприниматели



Продукция животноводства



Продукция растениеводства

Структура производства продукции сельского хозяйства по категориям хозяйств Республики Марий Эл

предварительные данные за 2022 год; в % к общему объему производства в хозяйствах всех категорий



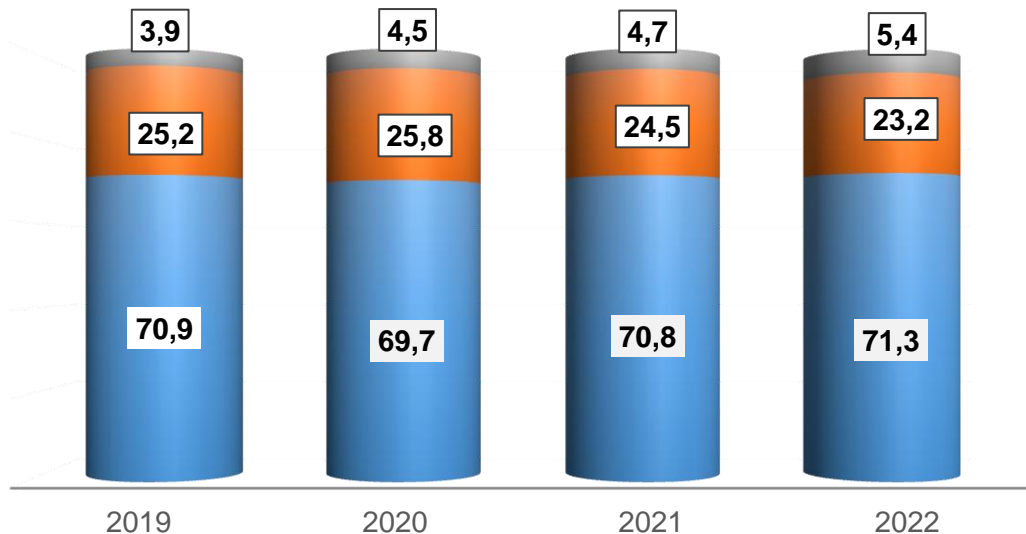
■ Крестьянские (фермерские) хозяйства и индивидуальные предприниматели



■ Хозяйства населения



■ Сельскохозяйственные организации



Анализ тенденций при сопоставлении выборочных и распространенных данных по посевным площадям Республики Марий Эл за июнь 2022 года

	Выборочные данные (прямые итоги) по отобраным 607 хозяйствам						Распространенные данные					
	гектаров			темпа роста (снижения) в % 2022 к 2016			гектаров			темпа роста (снижения) в % 2022 к 2016		
	Крупные ЛПХ	Типичные ЛПХ	Всего	Крупные ЛПХ	Типичные ЛПХ	Всего	Крупные ЛПХ	Типичные ЛПХ	Всего	Крупные ЛПХ	Типичные ЛПХ	Всего
Зерновые и зернобобовые культуры - всего	695,5	7,5	703,0	78,8	40,4	78,0	3894,9	7349,0	11243,9	53,4	32,9	38,0
из них:												
пшеница озимая	653,5	4,5	658,0	90,5	59,0	90,1	3659,6	4465,2	8124,8	85,2	47,8	59,6
ячмень яровой	42,0	2,6	44,6	26,3	56,9	27,1	235,3	2550,3	2785,6	9,1	26,5	22,8
Картофель	0,2	7,0	7,2	1,8	107,3	43,4	0,5	5688,0	5688,5	2,5	58,2	58,1
Овощи открытого грунта - всего	0,2	10,9	11,1	27,4	108,2	102,7	0,9	8967,4	8968,3	33,8	69,6	69,6
Овощи закрытого грунта - всего	0,4	4,6	5,1	-	94,4	103,4	1,1	1233,1	1234,2	38,3	8,6	8,6
Бахчевые прод. культуры	0,1	0,5	0,6	1,1	67,0	6,3	0,1	446,4	446,6	43,0	30,5	30,5

 Большой разрыв

 Разнонаправленные тенденции



Публикация основных статистических показателей сельскохозяйственной деятельности сельхозпроизводителей

Территориальный орган Федеральной службы государственной статистики по Республике Марий Эл

О Мариште | **Статистика** | Публикации | Респондентам | Взаимодействие со СМИ

Главная страница / Статистика / Официальная статистика / Предпринимательство / Сельское хозяйство, охота и лесное хозяйство

Сельское хозяйство, охота и лесное хозяйство

- Малое и среднее предпринимательство
- Основные фонды
- Промышленное производство
- Сельское хозяйство, охота и лесное хозяйство**
- Рыбоводство и рыбоводство
- Строительство
- Транспорт и связь
- Торговля и услуги
- Инвестиции
- Наука и инновации
- ИКТ

Официальная статистика

Муниципальная статистика

Переписи и обследования

Новости статистики

Инфографика

Методология и нормативно-справочная информация

Подписаться на рассылку

Электронная почта

На указанные электронный адрес, мы будем присылать регулярную подборку новостей сайта

Подписаться

При опубликовании ссылки на МариСтат обязательно

Территориальный орган Федеральной службы государственной статистики по Республике Марий Эл (МариСтат) 424002, г. Ишкар-Ола, ул. Кремлевская, д.31, <https://maristat.oks.ru/>

15 апреля 2021 г. **ЭКСПРЕСС-ИНФОРМАЦИЯ**

Производство основных видов продукции животноводства и наличие скота и птицы в сельскохозяйственных организациях Республики Марий Эл за январь-март 2021 года

Наличие скота и птицы в сельскохозяйственных организациях

	Март 2021, аполе	В % к марту 2020
Крупный рогатый скот в том числе коровы	69903	105,1
Свиньи	17612	103,1
Овцы и козы	322674	110,9
Птица, тыс.	13277,9	107,7

Территориальный орган Федеральной службы государственной статистики по Республике Марий Эл

О Мариште | Статистика | Публикации

Официальная статистика

Муниципальная статистика

Переписи и обследования

Новости статистики

Инфографика

Методология и нормативно-справочная информация

Подписаться на рассылку

Электронная почта

На указанные электронный адрес, мы будем присылать регулярную подборку новостей сайта

Подписаться

15 апреля

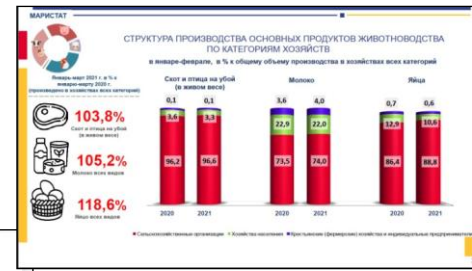
О жилищном строительстве в Республике Марий Эл за январь-март 2021 года

Строительство

15 АПРЕЛЯ

Сельское хозяйство Республики Марий Эл за январь-март 2021 года

Сельское хозяйство





Электронные версии публикаций Маристата

Территориальный орган Федеральной службы государственной статистики по Республике Марий Эл

О Маристате | Статистика | **Публикации** | Респондентам | Взаимодействие со СМИ

Главная страница / Публикации / Электронные версии публикаций Маристата

Электронные версии публикаций Маристата

Каталог информационно-статистических изданий

Электронные версии публикаций Маристата

- Официальные публикации Росстата
- План выпуска публикаций
- Статистика против COVID-19

Контакты

Контакты ответственных за содержание раздела

Перейти

Росстат в соцсетях

Подписывайтесь и следите за деятельностью Федеральной службы государственной статистики в социальных сетях.

VK | Twitter | Facebook

Электронные версии публикаций Маристата

Доклады

- WEB-доступ
- Электронные версии (2021 год)
- Электронные версии (2020 год)

Статистические бюллетени




- Электронные версии (2021 год)
- Электронные версии (2020 год)

Статистический ежегодник

- PDF | Статистический ежегодник "Республика Марий Эл" 2020 | 10.55 Мб, 22.12.2020
- PDF | Статистический ежегодник "Республика Марий Эл" 2019 | 4.58 Мб, 13.12.2019
- WEB | Статистический ежегодник "Республика Марий Эл" 2020 | 30.12.2020

Статистический сборник

- PDF | Краткий статистический сборник «Республика Марий Эл» | 3.18 Мб, 29.05.2020





СПАСИБО ЗА ВНИМАНИЕ

- Маристат
- Отдел статистики сельского хозяйства и охраны окружающей природной среды
- 42-68-80